



# «Осеннее дерево»



Осень – это не только надоедливый дождь, холодный ветер, лужи, слякоть... Осень – это яркая крона деревьев, шелест листвы под ногами... Это пора, вдохновляющая поэтов, писателей, художников на создание шедевров... А сколько загадочного и удивительного таит в себе это прекрасное время года!

Мы не стали далеко ходить, а решили остановиться на деревьях, с которыми встречаемся на экологической тропе нашего детсада. Изучать их лучше в процессе игры, исследования, экспериментирования, творчества.





**ОСЕНЬ  
В КАРТИНАХ РУССКИХ ХУДОЖНИКОВ**



И. Левитан  
«Золотая осень»



В. Поленов  
«Золотая осень»



И. Левитан  
«Золотая осень.  
Сокольники»



## ИГРАЕМ, ИЗУЧАЕМ, ПОЗНАЁМ...



«Что такое листопад?»



Осенняя Книга.



«С какой ветки детки?»



Плакат «Деревья России».



«Собери букет».



«Угадай по описанию»



Составляем узор из листьев. «1-2-3, к дереву беги!».



Осенний салют!

## ИССЛЕДОВАТЕЛЬСКАЯ ДЕЯТЕЛЬНОСТЬ



Измерим толщину ствола березы, рябины...






Сухие листья плавают в луже, намокают и тонут. В луже отражаются небо, деревья и мы!



Так вот ты какой красавец Каштан! Соберем листья и каштанчики для поделок.



## НАШИ РИСУНКИ



## Творческое рассказывание.

### «О чем рассказал осенний листок»

#### **Алёна.**

Я кленовый листик. Хочу попасть на ель, познакомиться с хвойными иголками. Вместе с ними зимовать и встретить Новый год.

#### **Полина.**

Я – листик на каштане в детском саду. Рядом со мной много других листьев и колючих домиков с каштанчиками. Я смотрю, как гуляют дети. Мне нравится, когда все приходят и любуются каштаном и собирают каштанчики. Я жду, когда подует ветер, и я полечу. Хочу познакомиться с людьми.

#### **Фёдор.**

Я – лист с клена. Лежу на земле рядом с листьями березы, липы. И вот пришли дети. Собрали букеты и подбросили вверх. Получился осенний салют. Я взлетел выше всех!

#### **София.**

Я – тоже кленовый листик. Хочу полетать. Надо, чтобы ветер подул и сдул меня с ветки. Я полечу и упаду на землю. Буду ждать встречи с другими листьями.

#### **Амина.**

Я – листик дубовый. Сажу высоко на ветке. Мне нравится смотреть на закате на соседний клен. У него очень красивые листья. Люблю смотреть на дома, небо, лужи. И мечтаю поскорей полетать, упасть на землю и встретиться с кленовыми листьями.

#### **Мирон.**

Я – иголочка с лиственницы. Мы, как и листья опадаем. А дети любят собирать нас и делать кроватку для божьей коровки. Потому что мы мягкие и желтые.

#### **Артём.**

Я – листик с дуба. Я коричневый. И очень хочу в букет с другими листьями разноцветными – с берёзы, клёна.

#### **Варя.**

Я – берёзовый листик. Хочу подружиться с каштаном. Хочу упасть туда, где много листьев. И все шуршат. Хочу, чтоб золотая осень не кончалась.



## Творческая выставка «Осенний вернисаж»



Осень. Берёза. Грибы.



Осень в берёзовой роще.



Осенний натюрморт.



Забавный Листовичок.



Птичья акробатика.



Осеннее дерево.



Осенний подсвечник.



Замок Королевы Осени

## Рекомендации родителям «Осенние прогулки»



**Дорогие наши мамы и папы, бабушки и дедушки!**



- Прочитайте детям произведения об осени Е. Трутневой «Листопад», И. Бунина «Лес, точно терем расписной», К. Бальмонта «Веселая осень»; стихотворения А. Плещеева «Миновало лето» М. Ивенсен «Падают, падают листья» и др.
- Рассмотрите картины русских художников об осени.
- Погуляйте по осеннему лесу, посмотрите листопад.
- Составьте букет из осенних листьев.
- Посетите музей изобразительных искусств или картинную галерею.
- Сходите в лес за грибами и обратите внимание на осеннее убранство леса.
- Объясните приметы осени и загадки про осенние явления природы.
- Соберите семена разных растений.
- Прослушайте произведения русских и зарубежных композиторов об осени.
- Сделайте фотографию со своим ребёнком на тему: «Осенние деньки».
- Создайте вместе с ребенком поделки из природного материала.

